

## BOARD 2

Die effiziente Einzellichtleiste Board 2 überzeugt durch homogenes und raumstrahlendes Licht. Diese robuste und langlebige LED-Leuchte ist der passende Ersatz für Lichtleisten mit konventionellen Leuchtstoffröhren. Flexibel und vielseitig in der Anwendung lässt sich Board 2 als Decken- und Pendelleuchte schnell und einfach montieren und sorgt für hervorragendes Licht in Fluren, Parkhäusern oder Kellerräumen.

**Einfach  
effizient und  
universell  
einsetzbar**

### FEATURES

Gehäuse aus Aluminium mit weisser Pulverbeschichtung  
 Diffusor transluzent aus UV-beständigem PC  
 Sehr homogenes Licht  
 Robust und langlebig  
 Einspeisung stirnseitig oder deckenseitig  
 Effizient und universell einsetzbar  
 Ersatz für Lichtleisten mit konventionellen Leuchtstoffröhren  
 Hohe Leistung bei geringen Abmessungen

### SPEZIFIKATIONEN




Für Decken- und Pendelmontage  
 Mit opaler Abdeckung zur Entblendung  
 Raumstrahlend  
 Schlagfestigkeit IK08  
 Einsatztemperaturbereich -20 bis +35 °C, Einsatztemperaturbereich mit Notlichtelement 0 bis +35 °C  
 Elektronisches Betriebsgerät integriert, ON/OFF sowie DALI  
 Mit Notlichtelement [Einzelbatterie 3 h] erhältlich  
 Montage-Set für Pendelmontage separat bestellbar

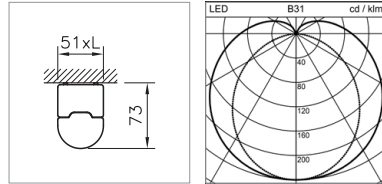
### TECHNISCHE DATEN

Systemleistung	20 W – 45 W
Leuchtenlichtstrom	2700 lm – 5800 lm
Farbtemperatur	3000 K, 4000 K
Farbwiedergabeindex (CRI)	Ra ≥80
Lichtstromerhalt	L80 (B50) 50'000 h
Schutzklasse	I
Schutzart	IP40
Photobiologische Sicherheit	Risikogruppe 1

### ANWENDUNGSFELDER

**Industry:** Flure, Garagen, Keller, Parkhäuser, Fahrradräume, Nebenräume

 230V IP40 IK08  $\square$ 0.5m  850°C 



## EINZELLICHTLEISTE BOARD 2

Länge	Systemleistung	Leuchtenlichtstrom	Farbtemperatur	Lichtsteuerung	Hinweis	Bestell-Nummer
1150 mm	20 W	2700 lm	4000 K	ON/OFF		2004.6707
1150 mm	20 W	2700 lm	4000 K	regulierbar digital DALI		2004.6708
1150 mm	26 W	3500 lm	4000 K	ON/OFF		2004.6687
1150 mm	26 W	3500 lm	4000 K	ON/OFF	mit Notlichtelement	2004.6688
1150 mm	26 W	3500 lm	4000 K	regulierbar digital DALI		2004.6689
1150 mm	26 W	3500 lm	4000 K	regulierbar digital DALI	mit Notlichtelement	2004.6690
1150 mm	26 W	3350 lm	3000 K	ON/OFF		2004.6691
1150 mm	26 W	3350 lm	3000 K	ON/OFF	mit Notlichtelement	2004.6692
1150 mm	26 W	3350 lm	3000 K	regulierbar digital DALI		2004.6693
1150 mm	26 W	3350 lm	3000 K	regulierbar digital DALI	mit Notlichtelement	2004.6694
1430 mm	36 W	4700 lm	4000 K	ON/OFF		2004.6695
1430 mm	36 W	4700 lm	4000 K	ON/OFF	mit Notlichtelement	2004.6696
1430 mm	36 W	4700 lm	4000 K	regulierbar digital DALI		2004.6697
1430 mm	36 W	4700 lm	4000 K	regulierbar digital DALI	mit Notlichtelement	2004.6699
1430 mm	36 W	4450 lm	3000 K	ON/OFF		2004.6700
1430 mm	36 W	4450 lm	3000 K	ON/OFF	mit Notlichtelement	2004.6701
1430 mm	36 W	4450 lm	3000 K	regulierbar digital DALI		2004.6702
1430 mm	36 W	4450 lm	3000 K	regulierbar digital DALI	mit Notlichtelement	2004.6703
1430 mm	45 W	5800 lm	4000 K	ON/OFF		2004.7849
1430 mm	45 W	5800 lm	4000 K	ON/OFF	mit Notlichtelement	2004.7850
1430 mm	45 W	5800 lm	4000 K	regulierbar digital DALI		2004.7851
1430 mm	45 W	5800 lm	4000 K	regulierbar digital DALI	mit Notlichtelement	2004.7852



## AUFHÄNGUNGS-SET BOARD 2

für Pendelmontage

Länge	Bestell-Nummer
1500 mm	2005.0911